



VOORGEVEL  
1:100



ACHTERGEVEL  
1:100



LINKERGEVEL  
1:100

## ELEKTRA

SYMBOOL	OMSCHRIJVING
→	AANSLUITPUNT, BEDRAAD, NIET AFGEMONTREED
→→	AANSLUITPUNT, NIET BEDRAAD
→→→	LICHTPUNT ZONDER ARMATUUR
○	WANDARMATUUR
○	CENTRAALDOOS MET LICHPUNT
○	BEL-GONG
○	BEL DRUKKER
□	ROOMMELDER
□	ENKELEPUSSE SCHAKELAAR
□	DUBBELE SCHAKELAAR
□	WESSEL SCHAKELAAR
□	VERDELER
○	AARDMAT
□	DUBBELE WANDCONTACTDOOS
□	ENKELE WANDCONTACTDOOS
□	DUBBELE WANDCONTACTDOOS, OPZOUW
□	ENKELE WANDCONTACTDOOS, SPATWATERDICHT
□	WANDCONTACTDOOS WARMTEPOMP
□	WERKSCHAKELAAR
□	BEWEGINGSMELDER
○	GRONDKABEL
○	CENTRAAL AANSLUITPUNT

AFKORTING	OMSCHRIJVING
ALG	ALGEMEEN
CP	CENTRAAL AANSLUITPUNT
WA	WASMASCHINE
WD	WASDROGER
WS	WERKSCHAKELAAR
WP	WARMTEPOMP
VV	VOEDINGSKABELBOUW
INT	INTERCOM
SE	SCHERMSCHAKELING
BV	BUITENVOELER
LE	LOZE LEIDING
VVV	VLOERVVERDELER
MV	MEECHAKELING VENTILATIE
TH	TRIEBWIJZEL AANSTUURING
COZ	COZ AANSTUURING
PV	P.V. ZONNEPANELEN

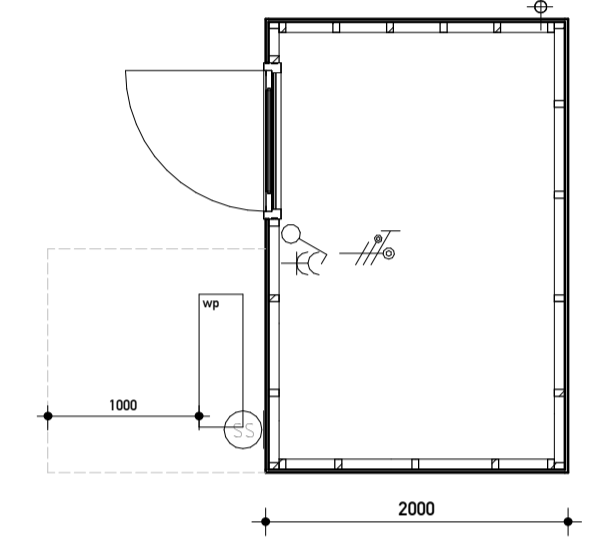
## OVERIG

- badkuip
- wastafel
- fontein
- verdiepte douchehoek
- wand- en vloertegels badkamer / toilet, afmeting als indicatie
- opstelplaats wasdroger
- opstelplaats wasmachine
- hemel water afvoer (hwa)
- entree
- vloerluis
- ventilatierooster
- inbouw nestkast gierwalw
- inbouw vloermuskast
- huiszwaluwkasten
- huismuskast
- regenton
- hekwerk h=1000mm
- dicht paneel h=1000mm
- boilervat
- vloerverwarming

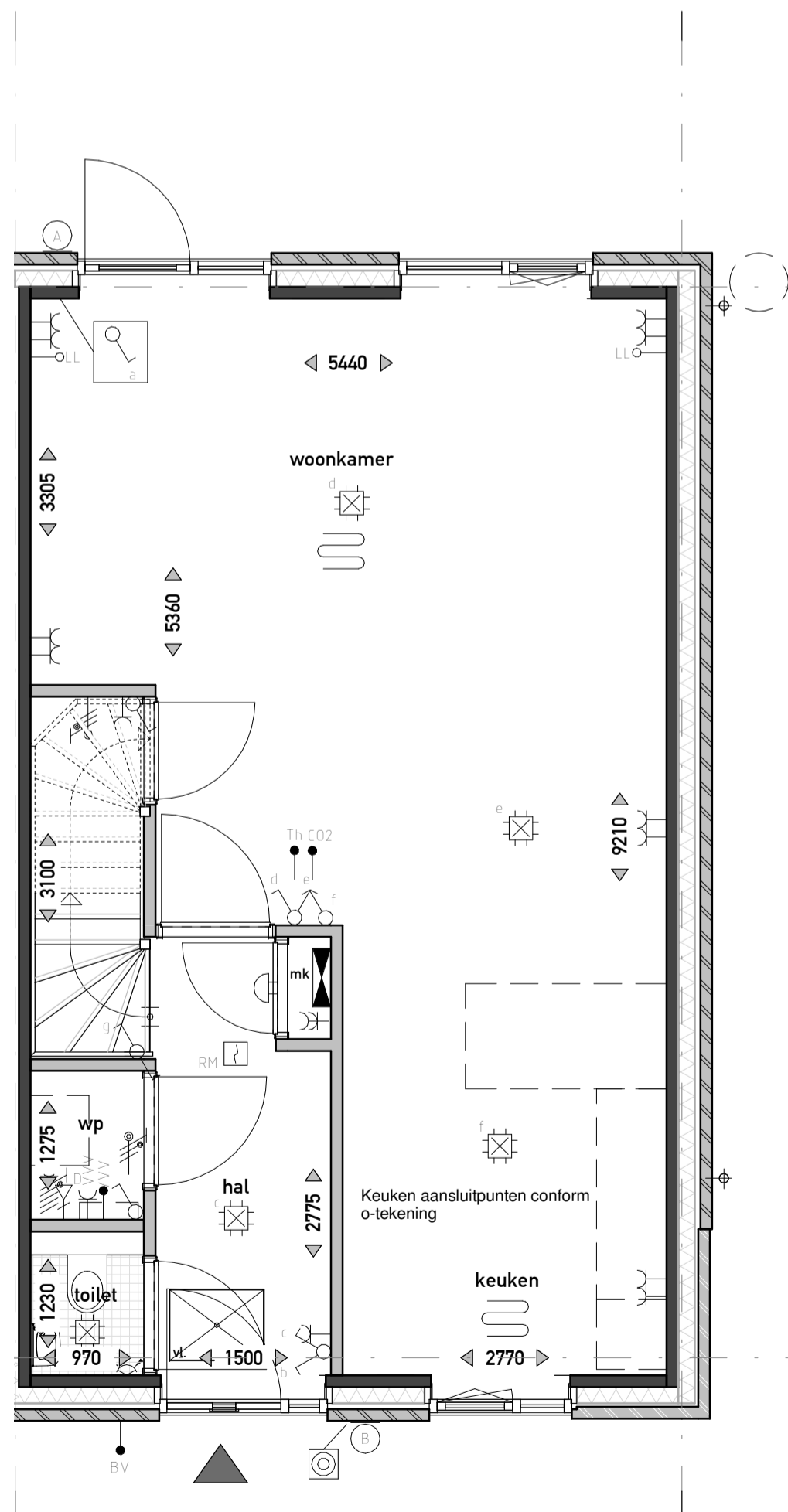
## MATERIAAL

- metselwerk
- binnenwand dragend
- isolatie
- binnenwand niet dragend

**Disclaimer:** De op deze tekening aangegeven maten zijn circa maten en tussen de wanden en/of vloeren gemeten, waarbij geen rekening is gehouden met enige wanddikering, spouwruimte, plinten, afmetingen, etc. In verband met nadere uitvoering van onderdelen kunnen er afwijkingen/wijzigingen ontstaan ten opzichte van de nu vermelde gegevens. Deze geven geen aanleiding tot verzekering. Aan de op deze tekening aangegeven maten kunnen derhalve geen rechten worden ontleend. De op deze tekening aangegeven maatvoering is niet geschikt voor opdrachten aan derden door de koperist. De posities van de aansluitingen en installatie onderdelen zijn indicatief op tekening weergegeven. De exacte aantallen en posities zullen na berekening in het werk door de installateurs worden bepaald en kunnen afwijken van deze tekening. Aan de getoonde artist impressions kunnen geen rechten worden ontleend, deze zijn indicatief. Het aantal zonnepanelen zoals getekend is een redelijk betrouwbare indicatie van het werkelijk aantal benodigde panelen. Het blijft echter een indicatie en het aantal is afhankelijk van de opgave van de installateur. Vloerverwarmingselementen en radiatoren zijn indicatief, definitieve posities en afmetingen volgen uit de transmissieberekening.

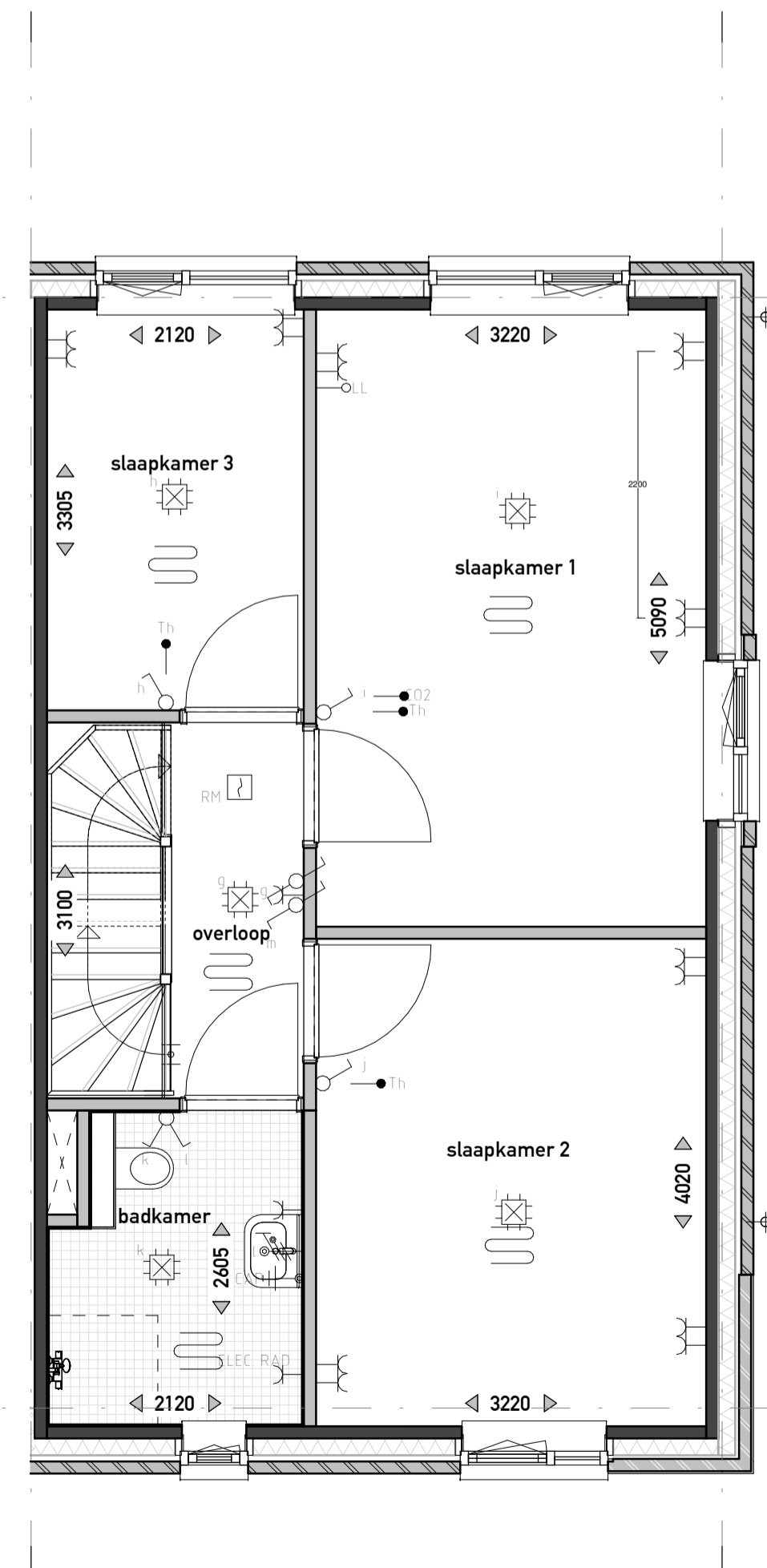


BERGING



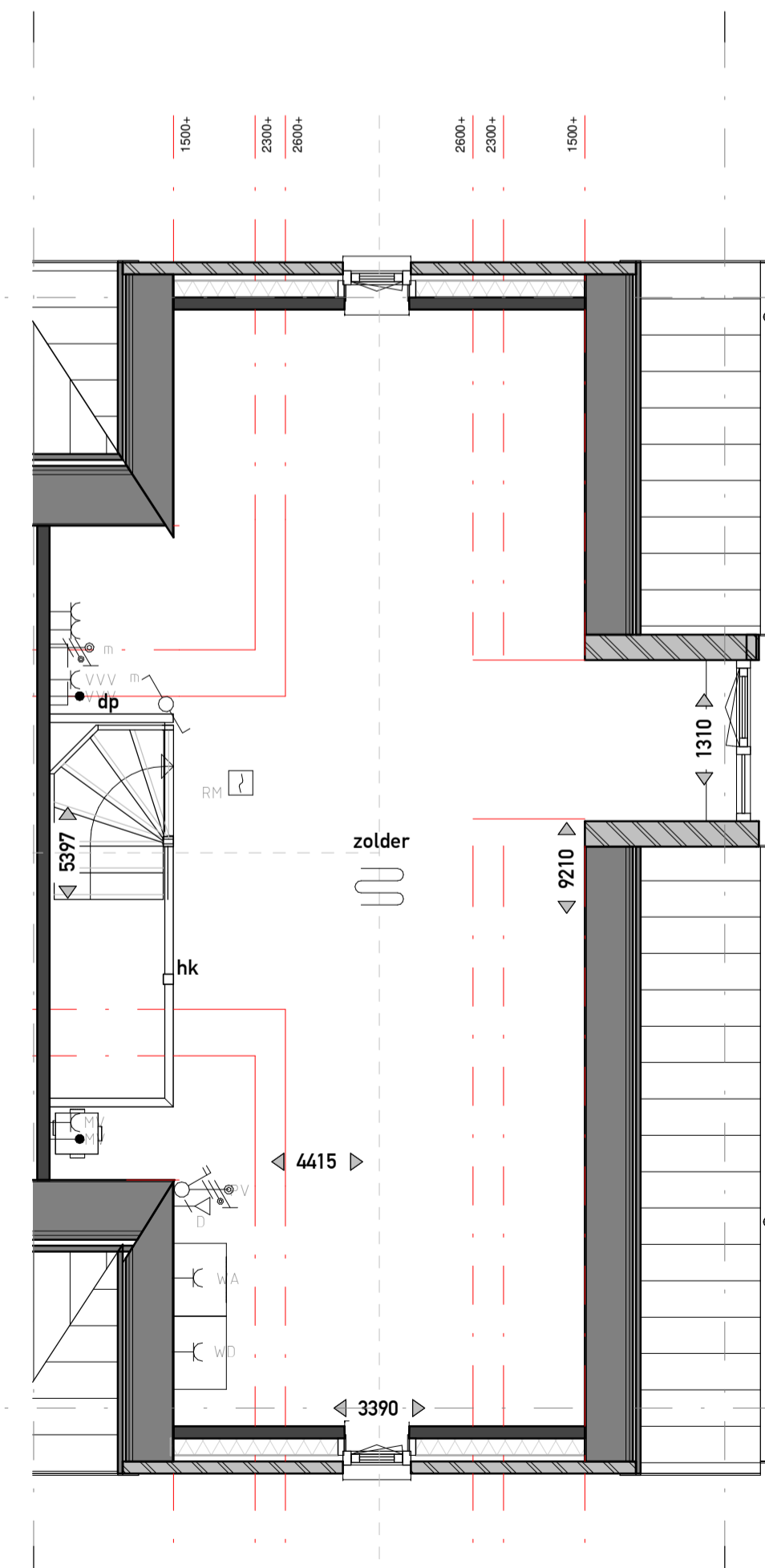
BEGANE GROND

1:50



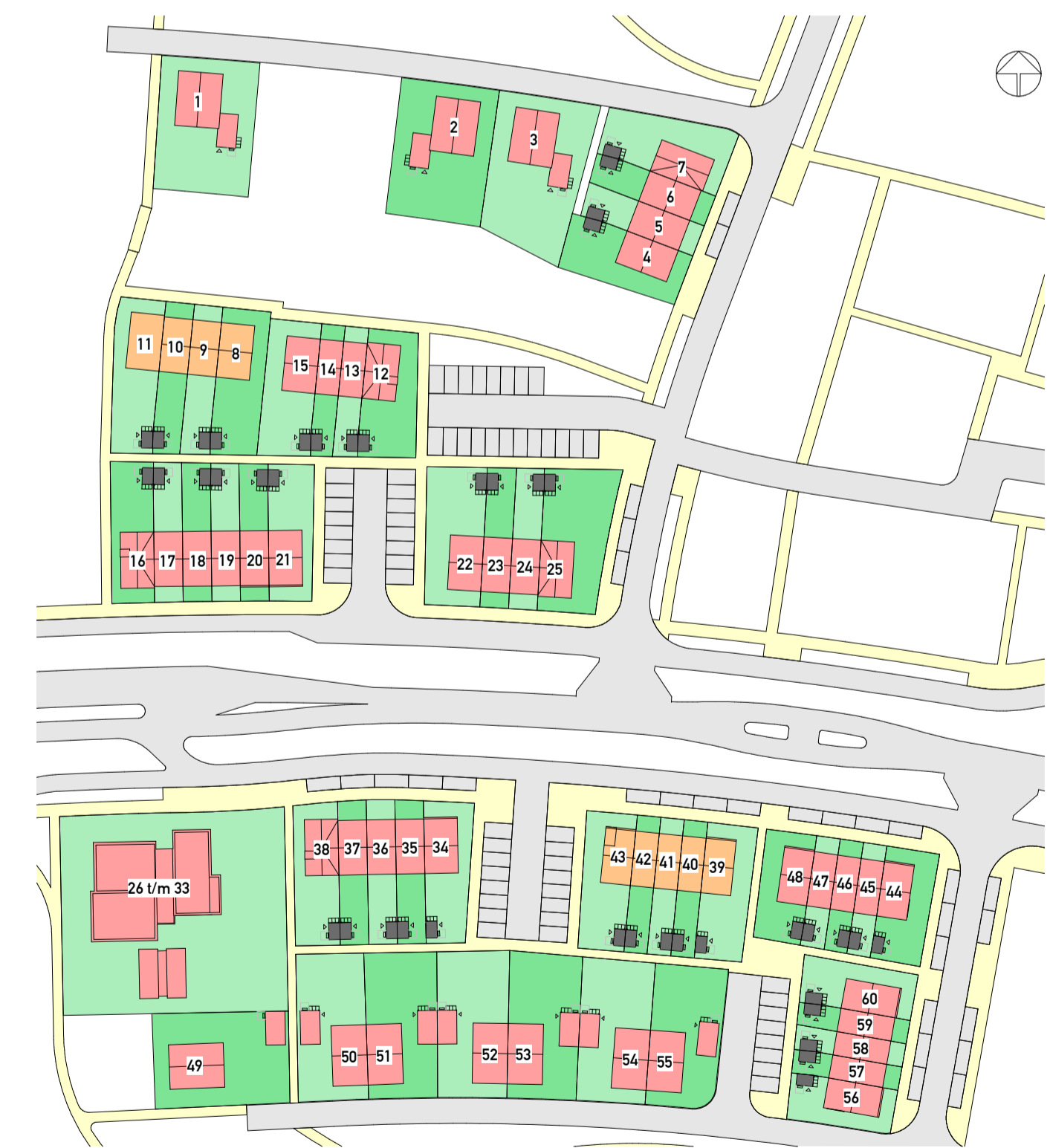
EERSTE VERDIEPING

1:50



ZOLDER

1:50



PROJECT

DE SMAAKTUIN  
BLOEMENDAL - BARNEVELD

Definitief ontwerp  
Bnr. 38

OPDRACHTGEVER

VanWonen Projectontwikkeling B.V.

PROJECTLEIDER/ G. Kraayenbrink  
TEKENAAR/ R. Boonstra  
SCHAAL/ 1:50 / 1:100  
FORMAAT/ A1  
STATUS/ voorlopig  
DATUM/ 11-11-2021

VANWONEN  
Van Campen Bouwgroep

ARX ARCHITECTUUR  
INTERIEUR  
STEDENBOUW

PROJECTNR. 21004  
GEWIJZIGD  
TEKENINGNR. VK-138