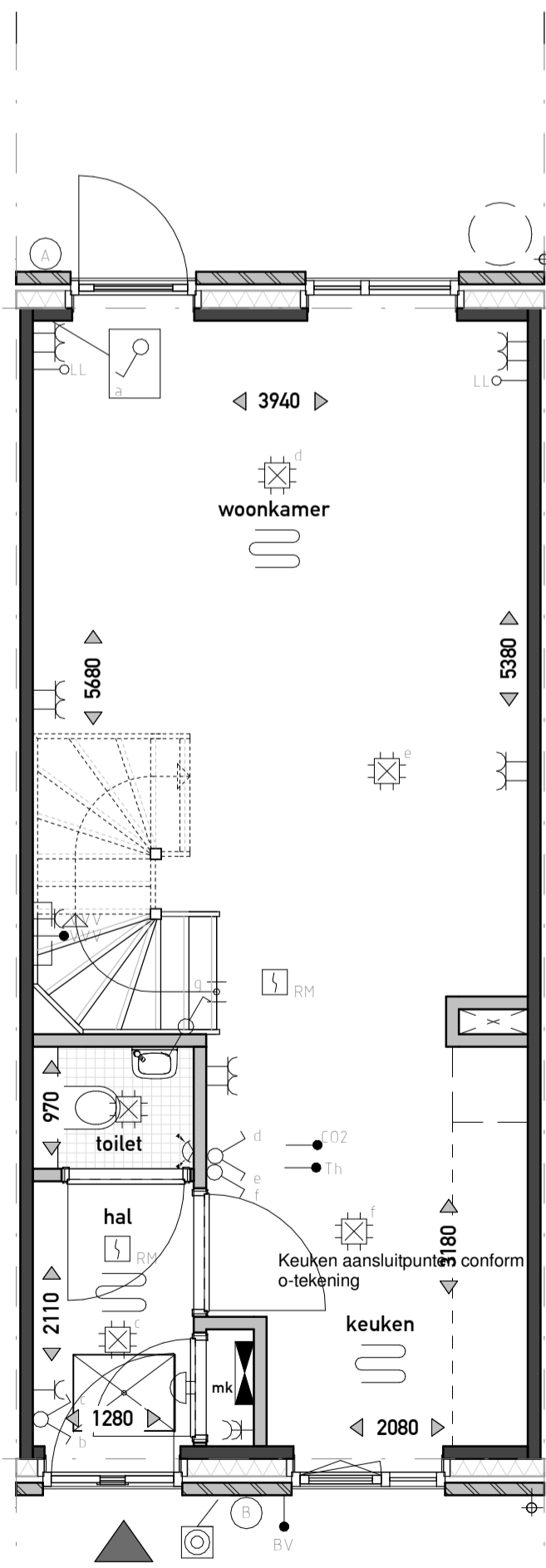




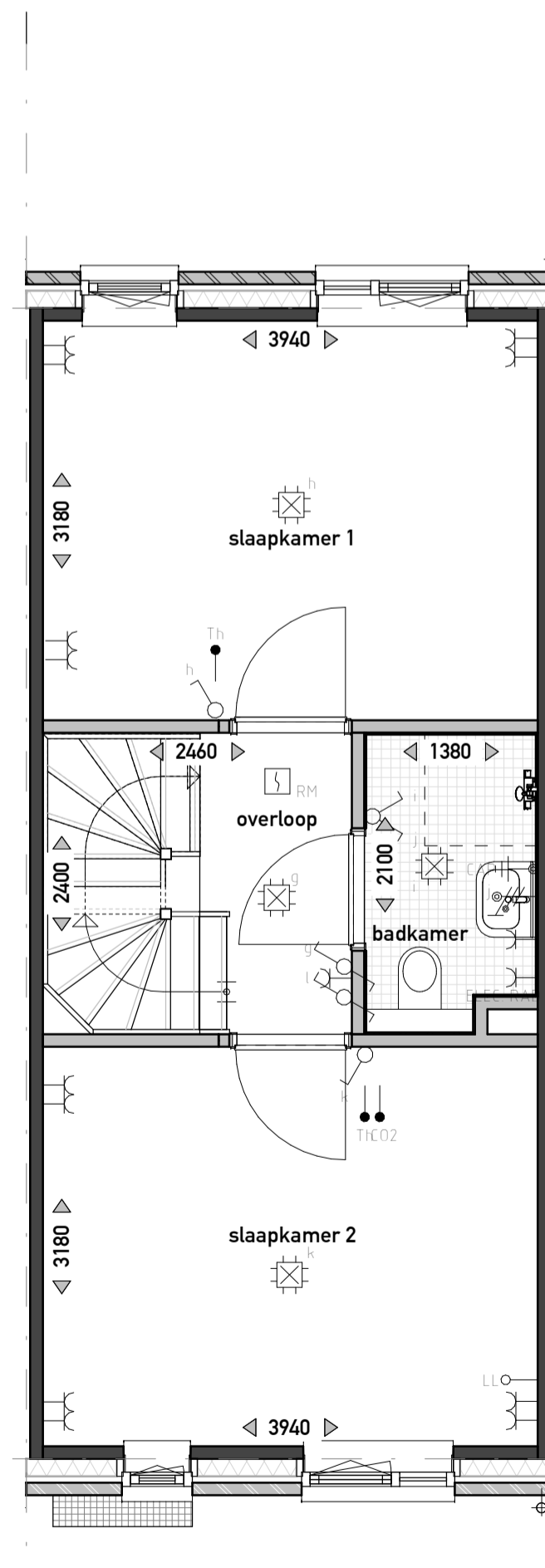
VOORGEVEL
1:100



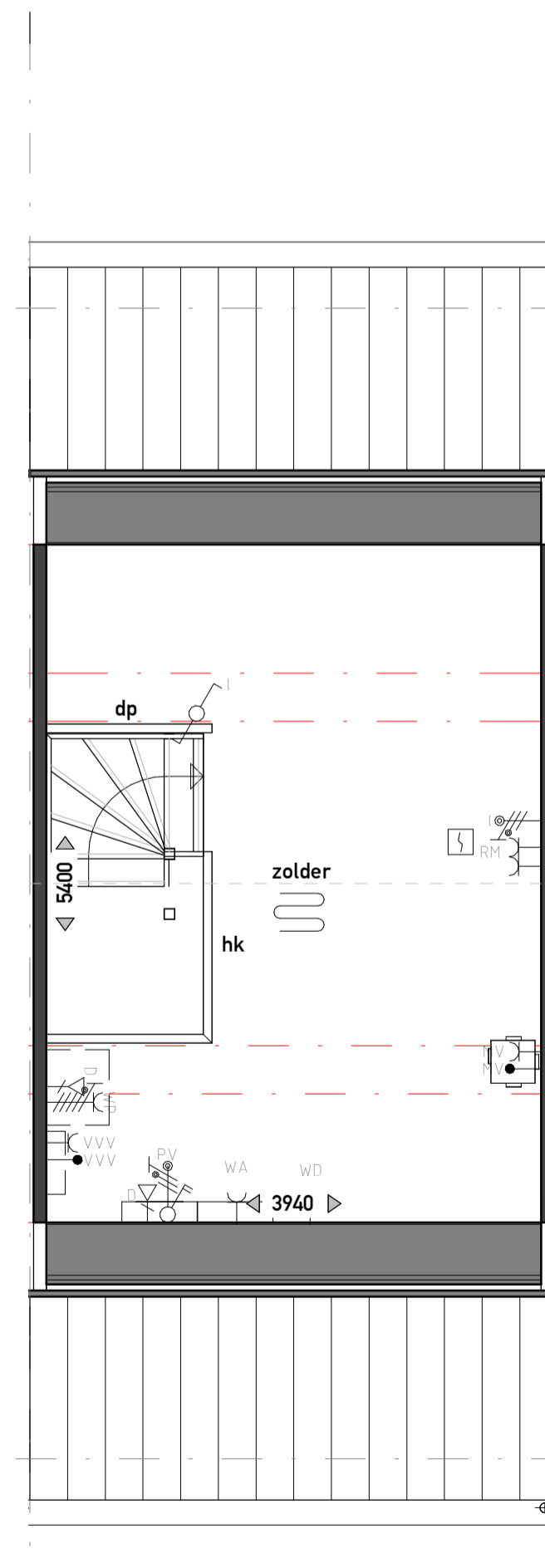
ACHTERGEVEL
1:100



BEGANE GROND
1:50



EERSTE VERDIEPING
1:50



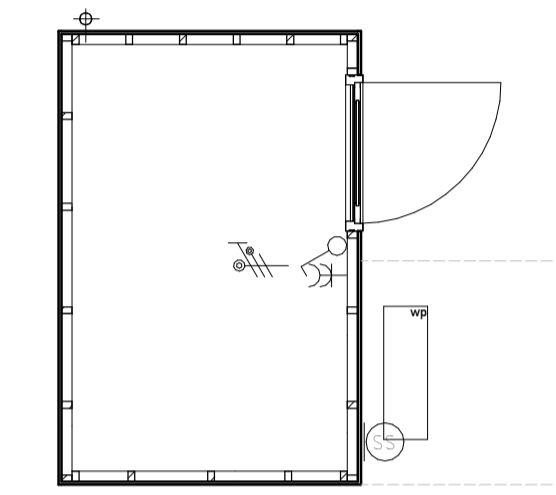
ZOLDER
1:50

ELEKTRA

| BYWOO | OMSCHRIJVING | AFKORTING | OMSCHRIJVING |
|-------|--|-----------|------------------------|
| → | AANSLUITPUNT, BEDRAAD, NIET AFGEMONTREED | ALD | ALGEMEEN |
| → | AANSLUITPUNT, NIET BEDRAAD | CP | CENTRAAL KANALPUNT |
| → | LICHTPUNT ZONDER ARMATUUR | WA | WASMASCHINE |
| → | WANDARMATUUR | WD | WASDROGER |
| → | CENTRAALDOOS MET LICHTPUNT | WS | WERSCHAKELAAR |
| → | BELGONG | WP | WAFTELPOEM |
| → | BEL DRUKKER | Y | YOUNG SBAENBOUW |
| → | ROOMMELDER | INT | INTERCOM |
| → | ENKELPULS SCHAKELAAR | SE | SCHERMSCHAKELING |
| → | DUBBELE SCHAKELAAR | BV | BUITENVOELER |
| → | WESSEL SCHAKELAAR | LE | LEDE LEIDING |
| → | VERDELER | VVV | VLOERV. VERDELER |
| → | AARDMAT | MV | MECHANISCHE VENTILATIE |
| → | DUBBELE WANDCONTACTDOOS | TH | THEMISTAL AANSTUURING |
| → | ENKLE WANDCONTACTDOOS | COZ | COZ AANSTUURING |
| → | DUBBELE WANDCONTACTDOOS, OPZOUW | PK | PK-ZONDEREISELEN |
| → | ENKLE WANDCONTACTDOOS, SPATWATERDICHT | | |
| → | WANDCONTACTDOOS WARMTEPOMP | | |
| → | WERKSCHAKELAAR | | |
| → | BEWEGINGSMELDER | | |
| → | GRONDKABEL | | |
| → | CENTRAAL KANALPUNT | | |

OVERIG

- badkuip
- wastafel
- fontein
- verdiepte douchehoek
- wand- en vloertegels badkamer / toilet, afmeting als indicatie
- opstelplaats wasdroger
- opstelplaats wasmachine
- hemel water afvoer (hwa)
- entree
- vloerluis
- ventilatierooster
- inbouw nestkast gierwalw
- inbouw vloermuskast
- huiszwalwkasten
- huismuskast
- regenton
- hekwerk h=1000mm
- dicht paneel h=1000mm
- boilervat
- vloerverwarming

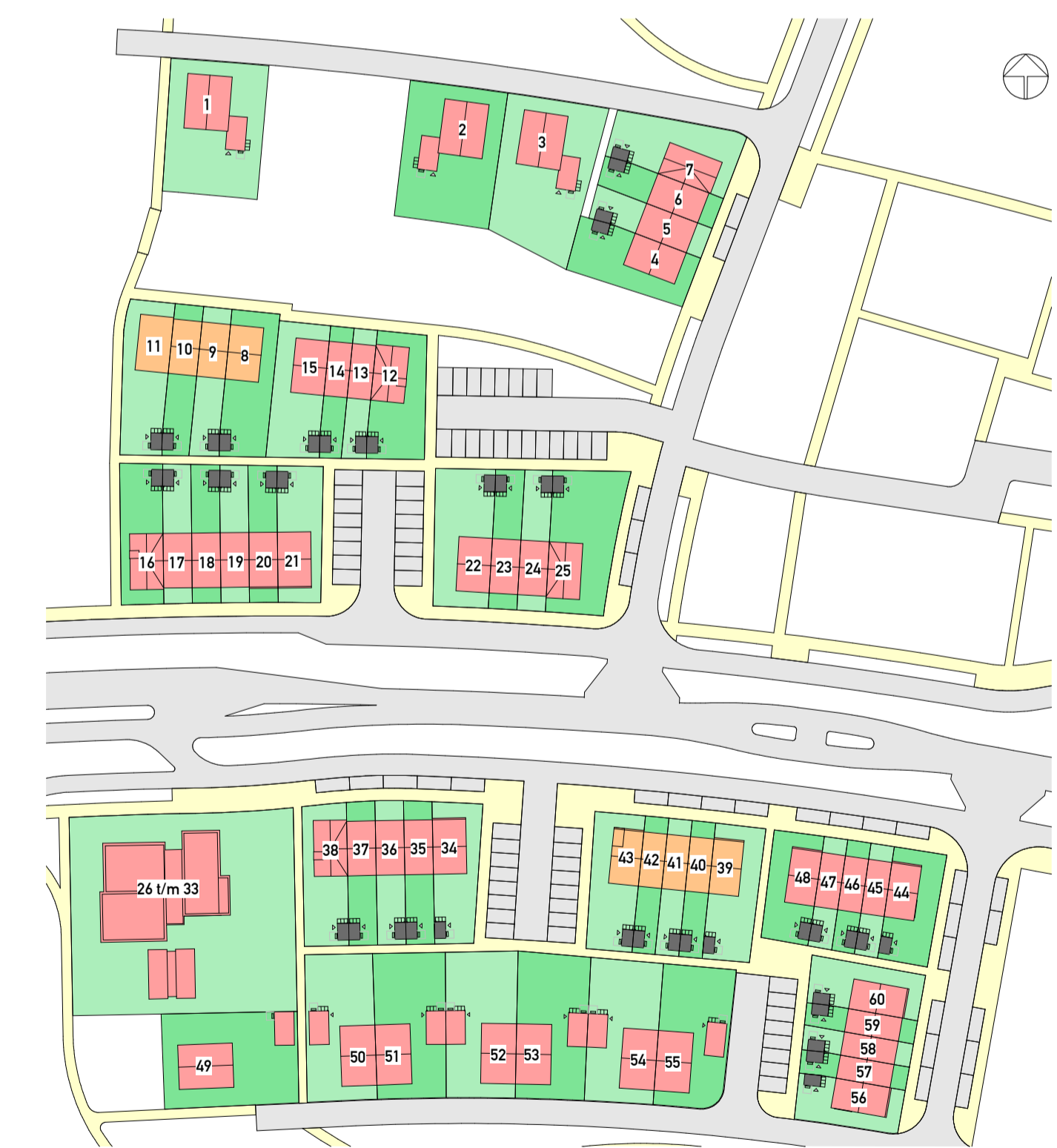


BERGING

MATERIAAL

- metselwerk
- binnenwand dragend
- isolatie
- binnenwand niet dragend

Disclaimer: De op deze tekening aangegeven maten zijn circa maten en tussen de wanden en/of vloeren en gemeten, waarbij geen rekening is gehouden met enige wandafwerking, spouwwerk, plinten, afmetingen, etc. In verband met nadere uitvoering van onderdelen kunnen er afwijkingen/wijzigingen ontstaan ten opzichte van de nu vermelde gegevens. Deze geven geen aanleiding tot vordering. Aan de op deze tekening aangegeven maten kunnen derhalve geen rechten worden ontleend. De op deze tekening aangegeven maatvoering is niet geschikt voor opdrachten aan derden door de koperist. De posities van de aansluitingen en installatie onderdelen zijn indicatief op tekening weergegeven. De exacte aantallen en posities zullen na berekening in het werk door de installateurs worden bepaald en kunnen afwijken van deze tekening. Aan de getoonde artist impressies kunnen geen rechten worden ontleend, deze zijn indicatief. Het aantal zonnepanelen zoals getekend is een redelijk betrouwbare indicatie van het werkelijk aantal benodigde panelen. Het blijft echter een indicatie en het aantal is afhankelijk van de opgeve van de installateur. Vloerverwarmingselementen en radiatoren zijn indicatief, definitieve posities en afmetingen volgen uit de transmissieberekening.



PROJECT: **OPDRACHTGEVER:** VanWonen Projectontwikkeling B.V.

DE SMAAKTUIN
BLOEMENDAL - BARNEVELD

Definitief Ontwerp
Bnr. 14

PROJECTLEIDER/ **G. Kraayenbrink**
TEKENAAR/ **R. Boonstra**
SCHAAL/ **1:50 / 1:100**
FORMAAT/ **A1**
STATUS/ **voorlopig**
DATUM/ **11-11-2021**

VANWONEN
Van Campen Bouwgroep

ARX ARCHITECTUUR
INTERIEUR
STEDENBOUW

PROJECTNR. **21004**
GEWIJZIGD
TEKENINGNR. **VK-114**